


# LTG Distribuční elementy

Distribuční elementy do stropu, stěny nebo podlahy

**Štěrbínové vyústě**

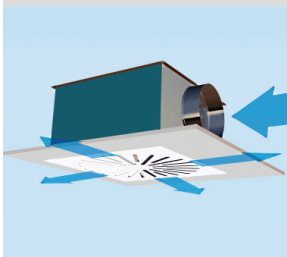
**Stropní**



LDB, LDB LTG System clean®  
Přívod čerstvého vzduchu s vysokou intenzitou směšování, v provedení až se 4 nastavitelnými štěrbinami. Doporučený objemový průtok až 510 m<sup>3</sup>/h na 1 m vyústě. Velký výběr provedení pohledových profilů. Profily a usměrňovací válečky jsou dostupné ve všech barevných odstínech (např.: RAL, Pantone).

**Vířivé anemostaty**

**Stropní**



DLA  
Přívod vzduchu s vysokou intenzitou směšování. Kruhový nebo čtvercový o průměru nebo délce hrany 400...800 mm. Doporučený průtok vzduchu až 900 m<sup>3</sup>/h.

**Štěrbínové vyústě**

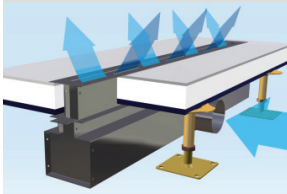
**Stěnové**



LDK-B, LDK-B LTG System clean®  
Kombinovaná štěrbinová vyúst pro přívod a odvod vzduchu, 2...4 štěrbin, vestavěný tlumič hluku

**Štěrbínové vyústě**

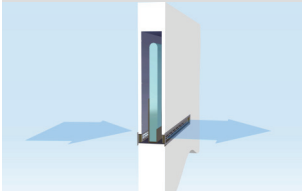
**Podlahové**



LDU  
Štěrbínová vyúst s vysokou intenzitou směšování, Počet štěrbin 1...2. Doporučený průtok vzduchu až 140 m<sup>3</sup>/h

**Přefukové vyústě**

**Stěnové**



LDO-T  
Umožňuje volný průtok vzduchu přes stěnu se zajištěním útlumu hluku. Pro stěny o šíři 100...150 mm.

**Štěrbínové vyústě**

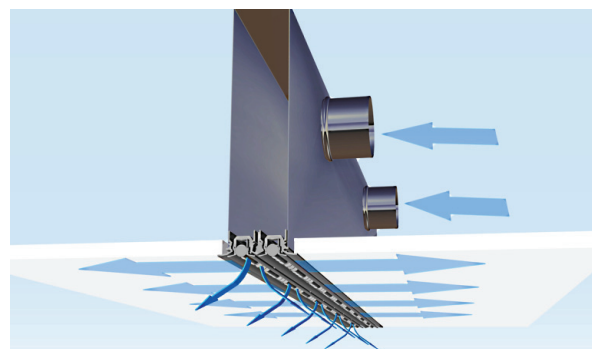
**Podlahové**



LDU-W a LDU-W/H  
Možnost volby až 5 štěrbin s vysokou intenzitou směšování. Doporučený průtok vzduchu až 400 m<sup>3</sup>/h. S elektrickým topným prvkem (.../H)

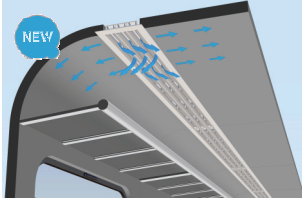
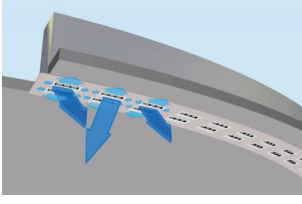
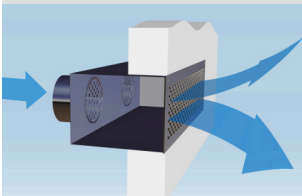
## LTG System clean® - jedinečný a geniální!

Nečistoty obsažené ve vzduchu jako je prach, kouřový dým, apod. se zachycují na výstupu vzduchu z vyústě. LTG System clean® umožňuje tomuto jevu zabránit. Část čerstvého vzduchu je vyfukována podél stropu a zabraňuje usazování nečistot. Výsledkem je lepší vzhled a snížení nákladů na údržbu a příp. obnovu znečištěných částí prostoru. LTG System clean® je dostupný u produktů LDB, LDK-B a LDR.



## LTG Distirbuční elementy

### Distirbuční elementy speciální

Štěrbínová vyúst'	
	<p><b>LDB 12/M LTG System clean®</b></p> <p>Nehořlavé provedení, celokovová konstrukce. Nenápadný vzhled, ideální do vlaku.</p>
	<p><b>LDR, LDR LTG System clean®</b></p> <p>Různá tvarová a barevná provedení: Viditelný designový prvek, nenápadné, rovné, zakřivené,...</p>
Schodišťová vyúst'	
	<p><b>BLQ</b></p> <p>Vhodné pro sály, kina či divadla. Vestavěná do schodu.</p>

Velkoplošná zdrojová vyúst'	
	<p><b>DLD</b></p> <p>Vhodné pro vysoké prostory, průmyslové haly, apod. Doporučené umístění ve výšce 3 až 12 m.</p>
	<p><b>DLQ</b></p> <p>Vhodné pro zaplavovací způsob větrání, pracovní oblast. Doporučené umístění do 4 m nebo u podlahy.</p>

LTG návrhové nástroje – podporujeme vás!

Dotažte se na vaše vlastní DVD, kde naleznete návrhové programy a technické listy, které vám usnadní výběr a návrh zařízení, dále obsahuje také katalogy, přehledy a videa.

Nebo navštivte internetové stránky: [www.LTG-AG.com](http://www.LTG-AG.com) a stáhněte si technické informace a prospekty.

